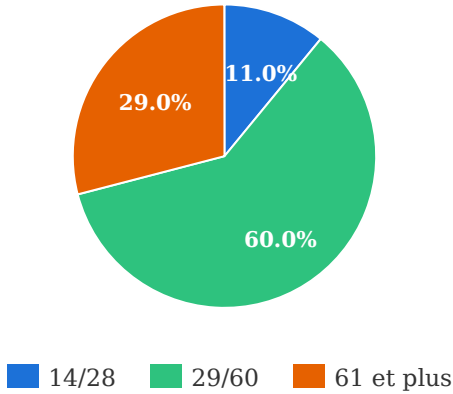


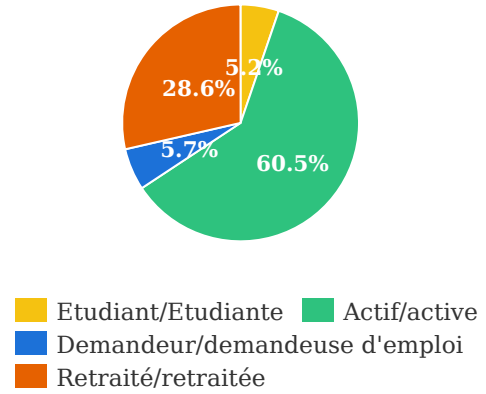
## Enquête Usagers TER Dordogne 2024

Cette page montre une analyse des données soumises, comme le nombre de soumissions par valeur de composant, les calculs et moyennes. Des composants additionnels peuvent être ajoutés sous le groupe de champ "Ajouter des composants d'analyse".

### Indiquez votre tranche d'âge

[Chart options »](#)


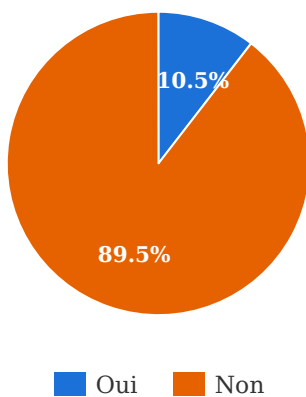
### Quelle est votre activité ?

[Chart options »](#)


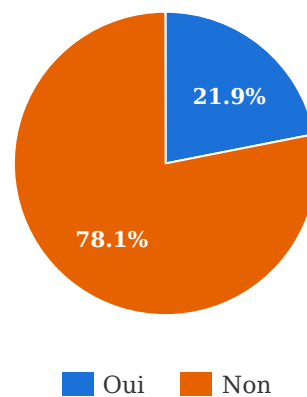
14/28	23
29/60	126
61 et plus	61

Etudiant/étudiante	11
Actif/active	127
Demandeur/demandeuse d'emploi	12
Retraité/retraîtée	60

### Etes-vous adhérent de l'association Périgord Rail Plus ?

[Chart options »](#)


### Etes-vous utilisateur du site Périgord Rail Plus ?

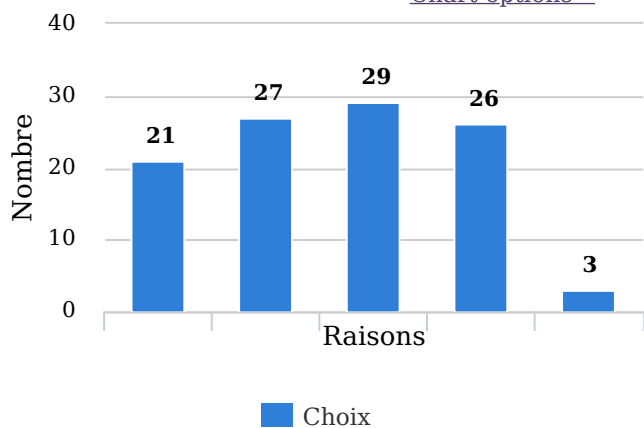
[Chart options »](#)


Oui	22
Non	188

Oui	46
Non	164

### Pour quelles raisons ?

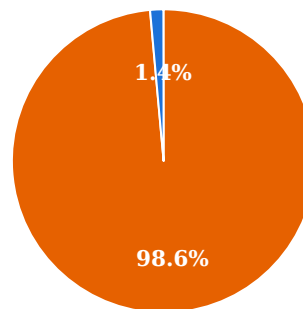
[Chart options »](#)



### Autre raison

[Chart options](#)

MEN



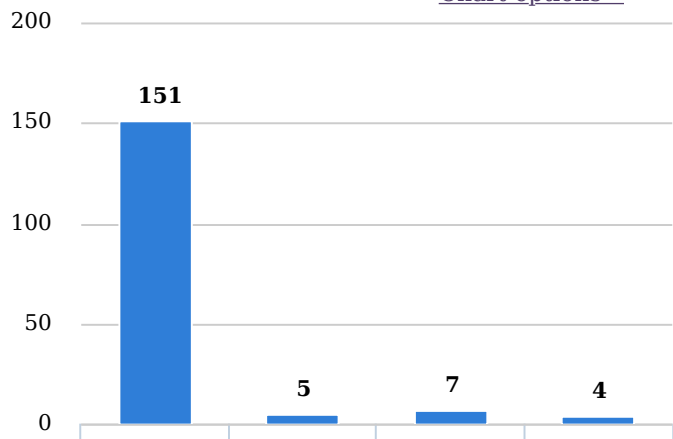
■ Laissé vide ■ Valeur entrée par l'utilisateur

Informations sur l'association	21
Informations sur les circulations	27
Informations sur les travaux et dérangements de lignes	29
Actualités du ferroviaire	26
Autre	3

Laissé vide	207
Valeur entrée par l'utilisateur	3
Longueur moyenne des soumissions en mots (sans les blancs)	11.33

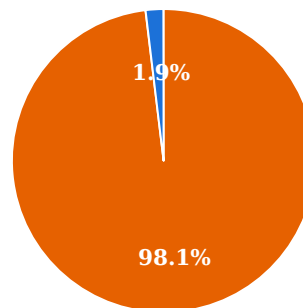
### Pour quelles raisons ?

[Chart options »](#)



### Autre raison

[Chart options »](#)

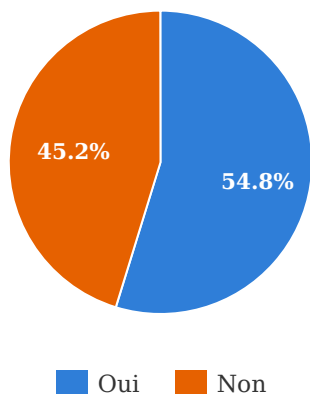


■ Laissé vide ■ Valeur entrée par l'utilisateur

Méconnaissance du site	151
Pas envie de consulter le site	5
Ne trouve pas d'information utile	7
Autre	4

Laissé vide	206
Valeur entrée par l'utilisateur	4
Longueur moyenne des soumissions en mots (sans les blancs)	12.00

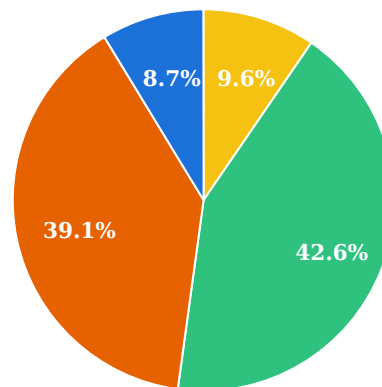
## Vos voyages sont plutôt réguliers ?

[Chart options »](#)

Oui	115
Non	95

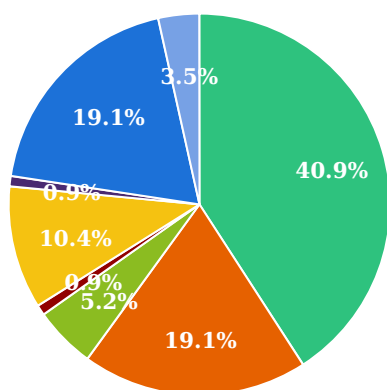
## Ligne régionale fréquentée ?

MEN

[Chart options](#)

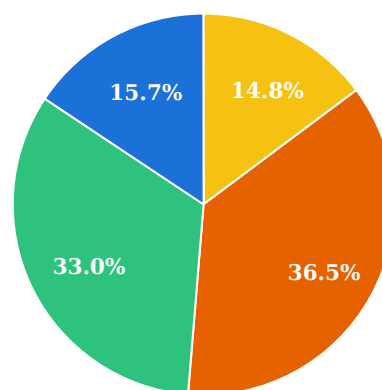
Périgueux-Agen	11
Limoges-Périgueux-Bordeaux	49
Bordeaux-Bergerac-Sarlat	45
Ussel-Brive-Périgueux-Bordeaux	10

## Pour quel usage fréquentez-vous la ligne ?

[Chart options »](#)

Travail	47
Déplacement professionnel	22
Rendez-vous médical	6
Courses	1
Loisirs	12
Tourisme	1
Déplacement familial	22
Autre	4

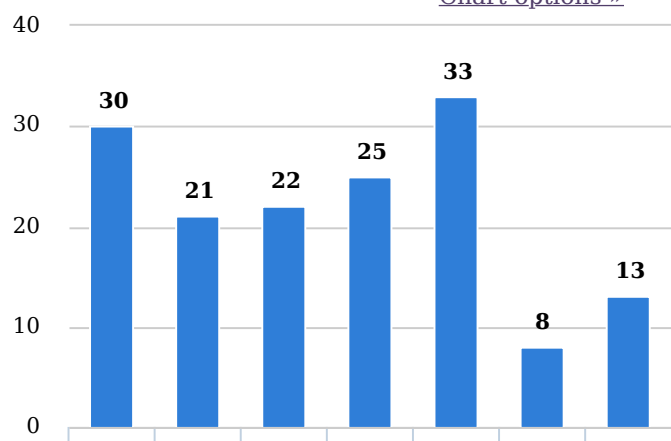
## A quelle fréquence utilisez-vous cette ligne ?

[Chart options »](#)

une à plusieurs fois par jour	17
une à plusieurs fois par semaine	42
une à plusieurs fois par mois	38
une à plusieurs fois à an	18

### Jour de la semaine ?

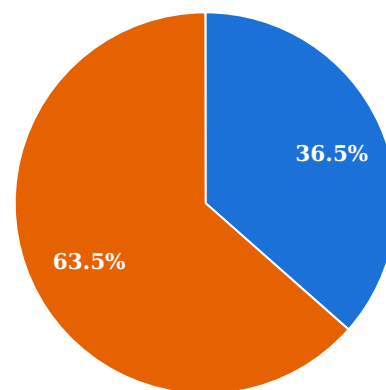
[Chart options »](#)



Lundi	30
Mardi	21
Mercredi	22
Jeudi	25
Vendredi	33
Samedi	8
Dimanche	13

### Ce voyage sert-il à une correspondance vers un Intercité ou un TGV ?

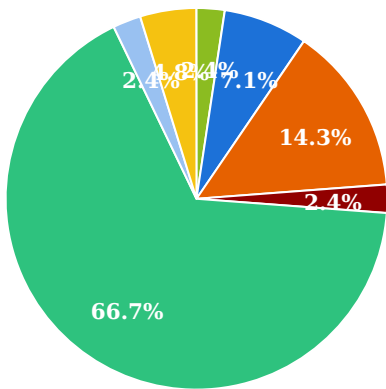
[Chart options »](#)



Oui	42
Non	73

### Si oui dans quelle gare effectuez-vous votre correspondance ?

[Chart options »](#)

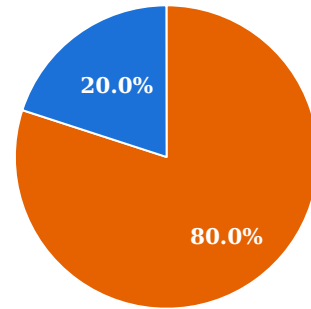


Périgueux	1
Brive	3
Limoges	6
Le Buisson de Cadouin	1
Bordeaux	28
Agen	1
Libourne	2

### Pour quelle destination ?

MEN

[Chart options](#)

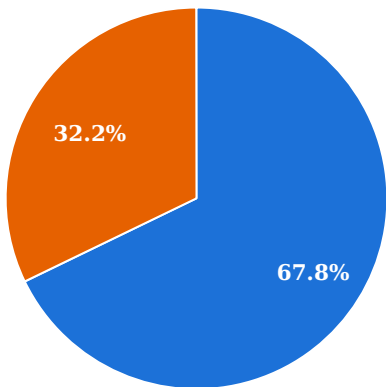


■ Laisseré vide ■ Valeur entrée par l'utilisateur

Laisseré vide	168
Valeur entrée par l'utilisateur	42
Longueur moyenne des soumissions en mots (sans les blancs)	1.19

### Faites-vous également des voyages occasionnels ?

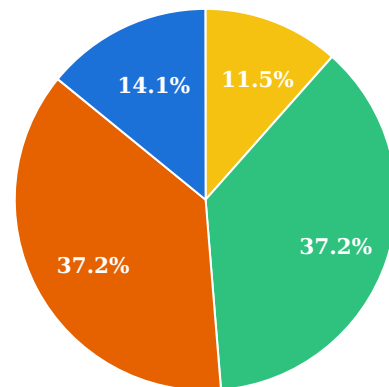
[Chart options »](#)



Oui	78
Non	37

### Ligne régionale fréquentée ?

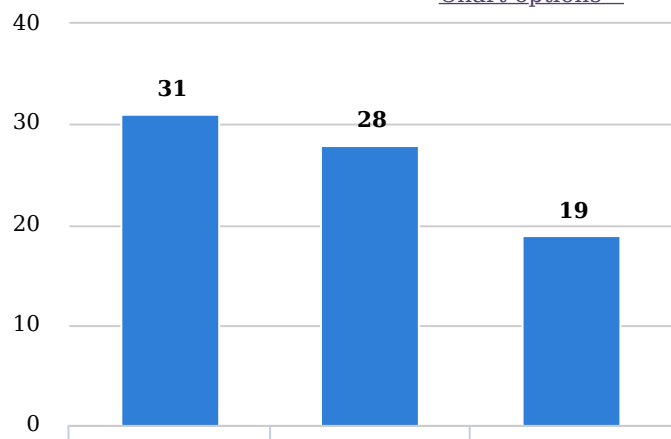
[Chart options »](#)



Périgueux-Agen	9
Limoges-Périgueux-Bordeaux	29
Bordeaux-Bergerac-Sarlat	29
Ussel-Brive-Périgueux-Bordeaux	11

### Nombre de fois par an

[Chart options »](#)

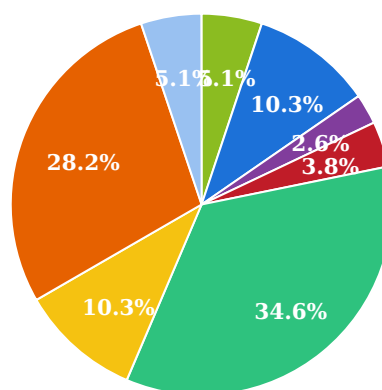


1 à 3	31
4 à 6	28
entre 7 et 11	19

### Pour quel usage fréquentez-vous ligne ?

MEN

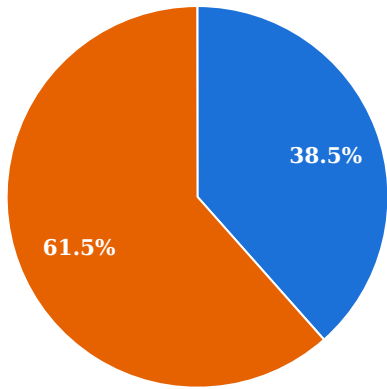
[Chart options »](#)



Travail	4
Déplacement professionnel	8
Rendez-vous médical	2
Courses	3
Loisirs	27
Tourisme	8
Déplacement familial	22
Autre	4

### Ce voyage sert-il à une correspondance vers un Intercité ou un TGV ?

[Chart options »](#)

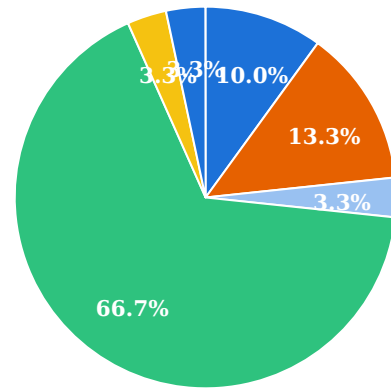


Oui	30
Non	48

### Si oui dans quelle gare effectuez-vous votre correspondance ?

MEN

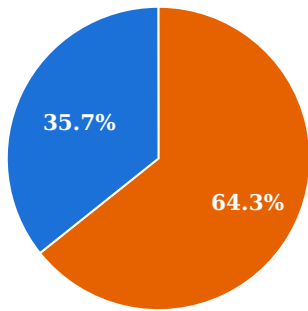
[Chart options »](#)



Brive	3
Limoges	4
Le Buisson de Cadouin	1
Bordeaux	20
Agen	1
Libourne	1

### Pour quelle destination ?

[Chart options »](#)

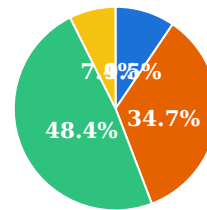


Laissé vide Valeur entrée par l'utilisateur

Laissé vide	54
Valeur entrée par l'utilisateur	30
Longueur moyenne des soumissions en mots (sans les blancs)	1.77

### Ligne régionale fréquentée ?

[Chart options »](#)

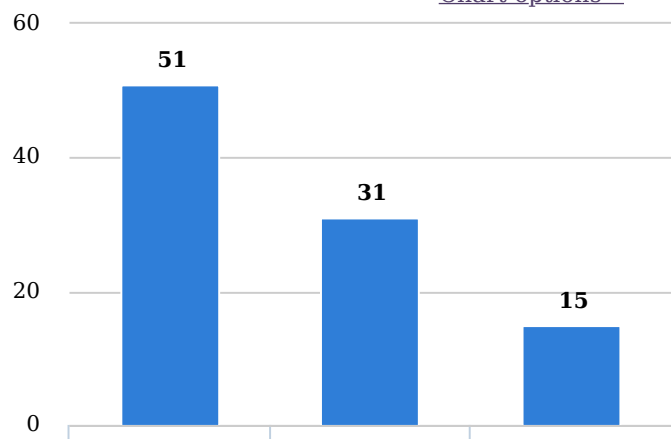


Périgieux-Agen  
 Limoges-Périgieux-Bordeaux  
 Bordeaux-Bergerac-Sarlat  
 Ussel-Brive-Périgieux-Bordeaux

Périgieux-Agen	9
Limoges-Périgieux-Bordeaux	33
Bordeaux-Bergerac-Sarlat	46
Ussel-Brive-Périgieux-Bordeaux	7

### Nombre de fois par an

[Chart options »](#)

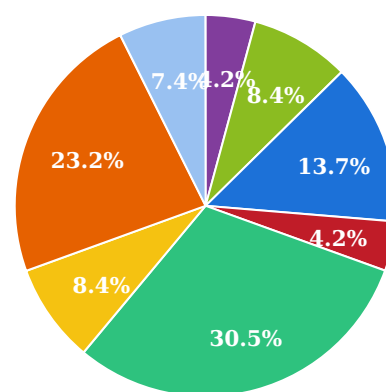


1 à 3	51
4 à 6	31
entre 7 et 11	15

### Pour quel usage fréquentez-vous ligne ?

MEN

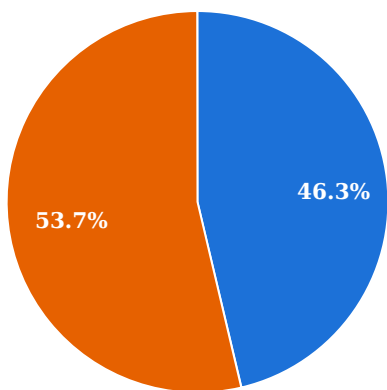
[Chart options »](#)



Travail	4
Déplacement professionnel	8
Rendez-vous médical	13
Courses	4
Loisirs	29
Tourisme	8
Déplacement familial	22
Autre	7

### Ce voyage sert-il à une correspondance vers un Intercité ou un TGV ?

[Chart options »](#)

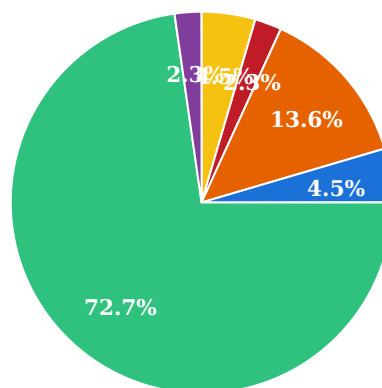


Oui	44
Non	51

### Si oui dans quelle gare effectuez-vous votre correspondance ?

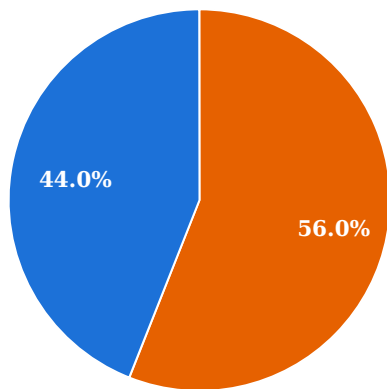
MEN

[Chart options »](#)



Périgueux	2
Brive	1
Limoges	6
Le Buisson de Cadouin	2
Bordeaux	32
Libourne	1

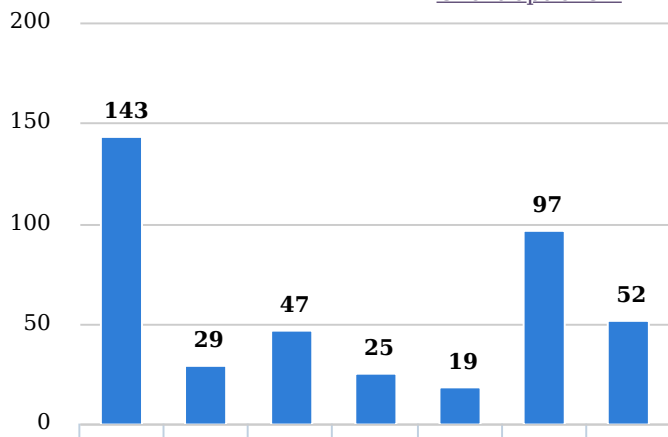
## Pour quelle destination ?

[Chart options »](#)


Laissé vide	56
Valeur entrée par l'utilisateur	44
Longueur moyenne des soumissions en mots (sans les blancs)	1.45

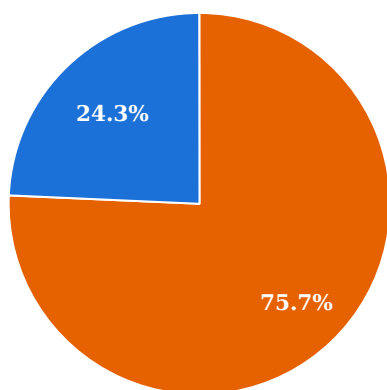
## Quelles difficultés vous incitent à pas prendre le train...

MEN

[Chart options »](#)


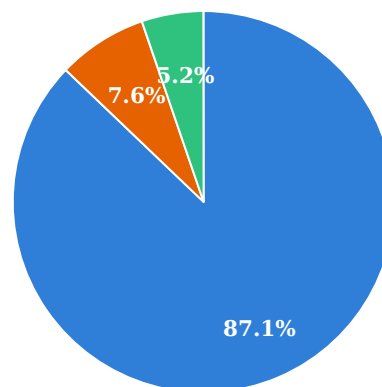
absence de train dans les horaires souhaités	143
éloignement de la gare par rapport à votre domicile	29
pas de transports en commun pour rejoindre la gare	47
problème de stationnement à proximité de la gare	25
problème pour prendre un billet	19
incertitude sur la circulation	97
autre (pouvez-vous nous décrire le problème en quelques mots ?)	52

## Autre problème : description

[Chart options »](#)


Laissé vide	159
Valeur entrée par l'utilisateur	51
Longueur moyenne des soumissions en mots (sans les blancs)	20.16

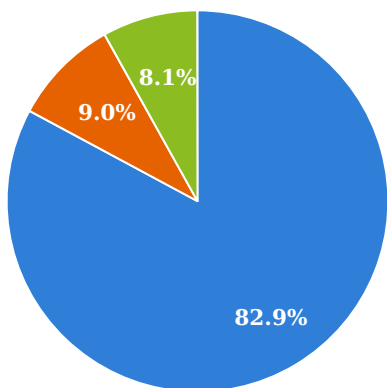
## Seriez-vous intéressé par une fréquence plus importante ?

[Chart options »](#)


Oui	183
Non	16
Ne se prononce pas	11

## Une fréquence plus importante vous inciterait-il à préférer le train à la voiture ?

[Chart options »](#)

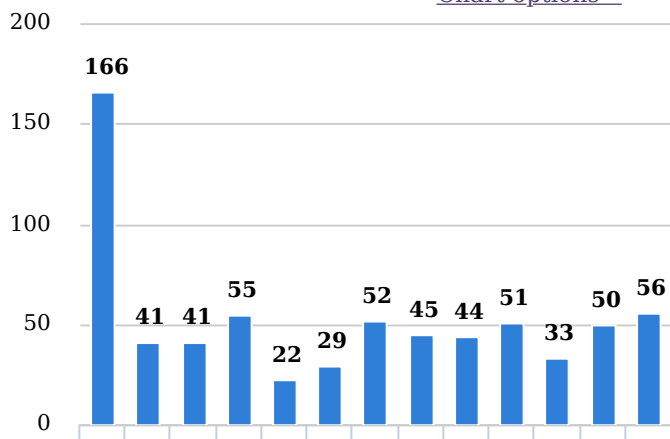


Oui	174
Non	19
Ne se prononce pas	17

## Autres améliorations SNCF selon vous ?

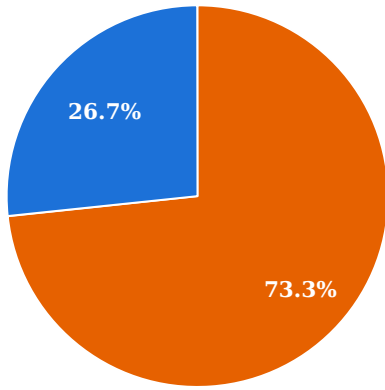
MEN

[Chart options »](#)



respect des horaires	166
accueil gare	41
stationnement	41
information en gare	55
propreté gare	22
confort gare	29
accès sanitaires gare	52
présence sanitaires gare	45
propreté train	44
confort train	51
sanitaires train	33
informations sur le site SNCF Connect	50
Autres (n'hésitez pas à nous soumettre d'autres propositions)	56

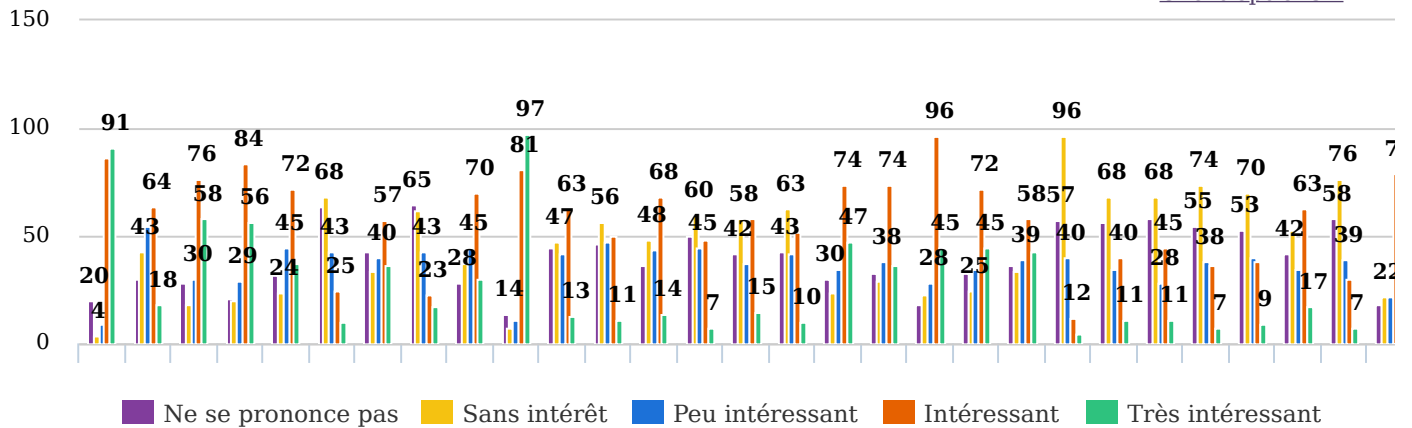
## Vos suggestions d'améliorations

[Chart options »](#)

Laissé vide	154
Valeur entrée par l'utilisateur	56
Longueur moyenne des soumissions en mots (sans les blancs)	22.71

# Sondage sur la possibilité de services pouvant être mis en oeuvre dans la gare ou en proximité. L'implantation de ces services dépendront bien entendu de la taille et de sa fréquentation

MEN

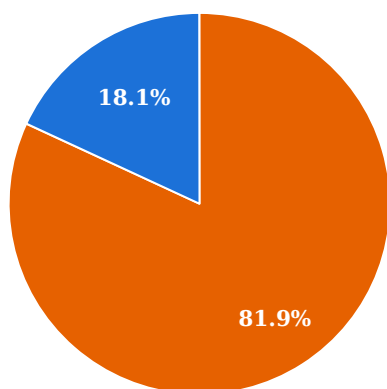
[Chart options »](#)

	Ne se prononce pas	Sans intérêt	Peu intéressant	Intéressant	Très intéressant
Panneau d'informations voyageurs (horaires, travaux...)	20	4	9	86	91
informations des commerçants présents sur la ville, hôtels, campings...	30	43	55	64	18
abri vélo sécurisé avec recharge électrique	28	18	30	76	58
consignes bagages	21	20	29	84	56
taxi	32	24	45	72	37
logements sociaux	64	68	43	25	10
hébergements touristiques (voie vélo)	43	34	40	57	36
Ehpad	65	62	43	23	17
distributeurs de boissons	28	37	45	70	30
WC	14	7	11	81	97
Relais de la Poste, Mairie	45	47	42	63	13
dépôt de pain	46	56	47	50	11
relais colis	36	48	44	68	14
bibliobus	50	60	45	48	7
panier maraîcher, œufs...	42	58	37	58	15
dépose pressing, cordonnier, clef, service de repassage, ordonnance pharmacie...	43	63	42	52	10
location de vélo	30	24	35	74	47
point tourisme en saison	33	29	38	74	36
distributeur de billet de banque	18	23	28	96	45

point de recharge téléphonique	33	25	35	72	45	MEN
tiers lieu avec accès internet et possibilité de faire du télétravail	36	34	39	58	43	
cours de gym	57	96	40	12	5	
cabine de téléconsultation médicale	56	68	35	40	11	
crèche et étude pour les primaires, collégiens	58	68	28	45	11	
fleuriste ou autres commerces	55	74	38	36	7	
laboratoire d'analyses médicales	53	70	40	38	9	
pharmacie	42	53	35	63	17	
cabinet de kiné	58	76	39	30	7	
parking longue durée sécurisé	18	22	22	79	69	

## Autres suggestions...

[Chart options »](#)



Laissé vide	172
Valeur entrée par l'utilisateur	38
Longueur moyenne des soumissions en mots (sans les blancs)	31.03

> **Ajouter des composants d'analyse**